



## **SWGX2\_0077 – Gruppen-Versandkostenfreigrenzen**

**BITTE BEACHTEN SIE: MIT DER INSTALLATION DES MODUL-FRAMEWORKS WERDEN DIE BEIGEFÜGTEN LIZENZBESTIMMUNGEN UND HAFTUNGSREGELUNGEN AUSDRÜCKLICH ZUR KENNTNIS GENOMMEN UND ANERKANNT; DAS FRAMEWORK UND AUCH UNSERE MODULE DÜRFEN NICHT INSTALLIERT UND NICHT BETRIEBEN WERDEN, WENN SIE DIESE REGELN NICHT IN VOLLEM UMFANG ANERKENNEN.**

### ***UPDATEHINWEISE FÜR SERVICE PACKS UND MASTER-UPDATES***

Beachten Sie bei für Ihren Shop geplanten Servicepacks oder Masterupdates, dass auch das Modulframework und auch die eingebauten Module zur jeweiligen Shopversion kompatibel sein müssen und stellen Sie ggf. sicher, dass entsprechende Updates für das Modul-Framework und auch für alle genutzten Module zur Verfügung stehen **bevor** Sie mit der Aktualisierung des Shops beginnen oder diese beauftragen. Wenn Sie die Aktualisierung Ihres Shops durch uns durchführen lassen aktualisieren wir auch immer vorhandene Xycons-Module und das Modul-Framework, wenn diese für die Shop-Masterversion verfügbar sind.

**ZUR SELBSTINSTALLATION BEACHTEN SIE DIE BEIGEFÜGTE INSTALLATIONSANLEITUNG.**

**DAS MODUL IST KOMPATIBEL ZUR SHOP-VERSION: 3.2 BIS 3.6**


Die erworbene Nutzungslizenz erweitert Ihren Gambio-Shop um folgende Funktionen:

- ➔ Erweiterung der Versandart „freeamount“ um kundengruppenspezifische Freiportogrenzen
- ➔ Erweiterung der Zusammenfassung „ot\_shipping“ um kundengruppenspezifische Freiportogrenzen
- ➔ Optionale Anzeige des verbleibenden Betrages bis zur Versandkostenfreiheit
- ➔ Optionale Nutzung von Ländern innerhalb der jeweiligen Kundengruppe mit indiv. Grenzen
- ➔ Optionale Deaktivierung von Gruppen-/Ländergrenzen

# Das Setup

Das Setup erlaubt die Einrichtung des Moduls und die Anpassung an den gewünschten Einsatz.

Das Modul kann ein- und ausgeschaltet werden. Ferner können Sie diverse Funktionen durch die Konfiguration beeinflussen.



Xycons News  
Xycons Updates anzeigen  
Xycons Kontakt / Fehler melden  
Handbuch/Dokumentation zum Modul

Modulstatus - Gruppen-Versandfreiheit

☒ Eingeschaltet  
☐ Ausgeschaltet

Modul einschalten oder ausschalten

Ihr Lizenzschlüssel

SQ3TDTDVNWZWEEXMNURDGZGRBWcOJRQAHzGcl+1EZ1mvsTuS+IL3yRw2jZ7NMg9LzldM3+Wu0kU5ZzfsJBshQYXWFIHmpziy;

Hinterlegen Sie hier den Lizenzschlüssel für **DIESES** Modul, den Sie von Xycons erhalten haben bzw. fordern Sie diesen an!  
Der jeweilige Lizenzschlüssel funktioniert nur im lizenzierten Shop und erlaubt eine eindeutige Zuordnung zum Lizenzinhaber.  
Sie erhalten den Lizenzschlüssel nach vollständiger Lizenzierung (Bestellung / Zahlungseingang) zugewiesen.  
Ihre Lizenzschlüssel finden Sie auf [www.xycons.de](http://www.xycons.de) im Bereich **"Ihr Konto"**.  
Das Modul "SWGX2\_0000" (Modulframework) ist immer automatisch freigeschaltet.  
Der Button "Lizenz anfordern / prüfen" (wenn sichtbar) holt den letzten gültigen Lizenzschlüssel direkt vom Lizenzserver ab.

Ihre Lizenz:

Voll-Lizenz (unbegrenzt gültig)

Versandart "freemount" erweitern?

☒ Eingeschaltet, Versandart "freemount" erweitern  
☐ Ausgeschaltet, Versandart "freemount" **NICHT** erweitern

Soll die Versandart "freemount" um die Funktion verschiedener Kundengruppen-Freiversandgrenzen erweitert werden?  
**Beachten Sie, dass das Versandmodul "freemount" bei Änderungen an dieser Option NACH DEM SPEICHERN einmal deinstalliert und wieder installiert werden muss um die neuen Funktionen zu aktivieren oder zu deaktivieren!**  
Link: [Zum Modul](#)

Zusammenfassung "ot\_shipping" erweitern?

☒ Eingeschaltet, Zusammenfassung "ot\_shipping" erweitern  
☐ Ausgeschaltet, Zusammenfassung "ot\_shipping" **NICHT** erweitern

Soll die Zusammenfassung "ot\_shipping" um die Funktion verschiedener Kundengruppen-Freiversandgrenzen erweitert werden?  
**Beachten Sie, dass die Zusammenfassung "ot\_shipping" bei Änderungen an dieser Option NACH DEM SPEICHERN einmal deinstalliert und wieder installiert werden muss um die neuen Funktionen zu aktivieren oder zu deaktivieren!**  
Link: [Zum Modul](#)

Differenzanzeige

☒ Ja, Hinweis anzeigen  
☐ Nein, keinen Hinweis anzeigen

Soll ein Hinweis angezeigt werden welche Summe noch bestellt werden müsste für die Versandkostenfreiheit?

Länder benutzen

☒ Ja, Länder benutzen  
☐ Nein, keine Länder benutzen

Sollen die Kundengruppen auch noch nach Ländern unterschieden werden?  
Bei Aktivierung müssen die Hinterlegungen ggf. komplett erneuert werden, da es sonst zu Fehlfunktionen kommt.  
Aktivieren Sie diese Option nur, wenn Sie innerhalb der Kundengruppen auch für die Länder eigene Freifrachtgrenzen benötigen!  
**Beachten Sie, dass die Zusammenfassung "ot\_shipping" und die Versandart "freemount" bei Änderungen an dieser Option NACH DEM SPEICHERN einmal deinstalliert und wieder installiert werden muss um die neuen Funktionen zu aktivieren oder zu deaktivieren!**  
Link: [Zum Modul](#)

Durch die für unsere Module typischen Zusatzinformationen sind die einzelnen Optionen direkt beschrieben.

## Hinweis:

Wenn Sie die Einstellung für die Erweiterung der Versandart „freemount“ und/oder die Einstellung für die Zusammenfassung „ot\_shipping“ **ändern**, dann **MÜSSEN** die jeweiligen Module einmal deinstalliert und wieder installiert werden, damit sie sich der im Setup gewählten Einstellung anpassen.

Dasselbe gilt, wenn Sie die Option „Länder benutzen“ ändern; auch bei Änderung dieser Option müssen die beiden Module „freemount“ (Versandart) und „ot\_shipping“ (Zusammenfassung) einmal jeweils deinstalliert und wieder installiert werden.

Dieser Vorgang muss **NACH** dem Abspeichern der Änderung im Setup erfolgen; die Einstellung muss gespeichert sein, damit die Installationsroutinen der Module hierauf reagieren können.

# Die Hauptfunktion

Ist das Modul aktiviert und eingerichtet, übernimmt es die im Setup festgelegten Funktionen.

Die beiden Möglichkeiten der Unterstützung für die Versandart „freeamount“ und der Zusammenfassung „ot\_shipping“ können separat voneinander und gemeinsam genutzt werden.

---

## Erweiterung der Versandart „freeamount“

---

Die Versandart „freeamount“ – wenn aktiviert und eingerichtet - schaltet sich ein, wenn die hier hinterlegte Freiportogrenze erreicht ist. Dann kann der Kunde diese portofreie Versandart nutzen.

Üblicherweise beherrscht die Versandart „freeamount“ nur eine Freiportogrenze:

Nach Aktivierung der Unterstützung für kundengruppenspezifische Freiportogrenzen erweitert sich der Funktionsumfang der Versandart um Eingabefelder für jede Kundengruppe. Hierdurch können nun der jeweiligen Kundengruppe eigene Freiportogrenzen zugewiesen werden:

Versandkostenfrei	
Versandkostenfreie Lieferung	
Versandkostenfreie Lieferung aktivieren	True
Erlaubte Versandzonen	
Anzeige aktivieren	True
Mindestbetrag	99999
Sortierreihenfolge	
0	
<div>Mindestbetrag für Kunden-Gruppe "Admin" 50,00EUR Mindestbetrag für Kunden-Gruppe "Gast" 75,00EUR Mindestbetrag für Kunden-Gruppe "Neuer Kunde" 100,00EUR Mindestbetrag für Kunden-Gruppe "Händler" 150,00EUR</div>	
<div>Deinstallieren</div> <div>Bearbeiten</div>	

**Die reguläre Einstellung (roter Pfeil) hat nun keine Wirkung mehr.**

Die Grafik zeigt die Ansicht, wenn die Option „Länder benutzen“ **nicht** aktiviert und somit pro Kundengruppe eine gemeinsame Wertgrenze gültig ist.

Möchten Sie einer Kundengruppe z. B. den „Händlern“ ausdrücklich keine Protobefreiung anbieten, so setzen Sie den Schwellenwert für diese Gruppe auf den Wert „999999“ Euro. Bei diesem speziellen Wert erfolgt die Abschaltung der Freigrenze für diese Kundengruppe / Kundengruppe und Land.

## Achtung!

Wenn Sie eine oder mehrere Kundengruppen neu anlegt haben müssen Sie die Versandart „free-amount“ – wie beim Aktivieren oder Deaktivieren der Unterstützung für „freeamount“ – **einmal deinstallieren und wieder installieren**, damit das Modul die zusätzliche(n) neuen Kundengruppen berücksichtigt und hierfür Eingabefelder anbietet.

Dasselbe gilt, wenn Sie die Option „Länder benutzen“ ändern; auch bei Änderung dieser Option müssen die beiden Module „freeamount“ (Versandart) und „ot\_shipping“ (Zusammenfassung) einmal jeweils deinstalliert und wieder installiert werden.

Dasselbe gilt, falls Sie vorhandene Kundengruppen gelöscht haben.

Die bekannten Felder aus dem „normalen“ Modul für „freeamount“ funktionieren wie gewohnt.

Das Modul wirkt sich ausschließlich auf die Verplausibilisierung des Bestellwertes aus.

**HINWEIS:**

Sobald die Option „Länder benutzen“ **aktiviert** ist können und müssen Sie andere Hinterlegungen für die Kundengruppenwerte vornehmen. Anstelle des einen gemeinsamen Wertes - ab dem bei der jeweiligen Kundengruppe Portofreiheit gewährt werden soll - müssen Sie dann die Werte mit folgendem Format hinterlegen:

**LÄNDERCODE:WERT**  
DE:100

Mehrere verschiedene Länder fügen Sie jeweils mit Semikolon getrennt an:

**z. B. DE:100;AT:200;FR:299.50**

Diese Hinterlegung gilt dann für die jeweilige Kundengruppe wenn die Versandadresse dem Ländercode entspricht. Wenn wir das obige Beispiel für die Gruppe „Händler“ hinterlegen bewirkt das folgende Modulfunktion:

Händler aus DE sind ab 100,00 € portofrei  
Händler aus AT sind ab 200,00 € portofrei  
Händler aus FR sind ab 299,50 € portofrei

**HINWEIS:**

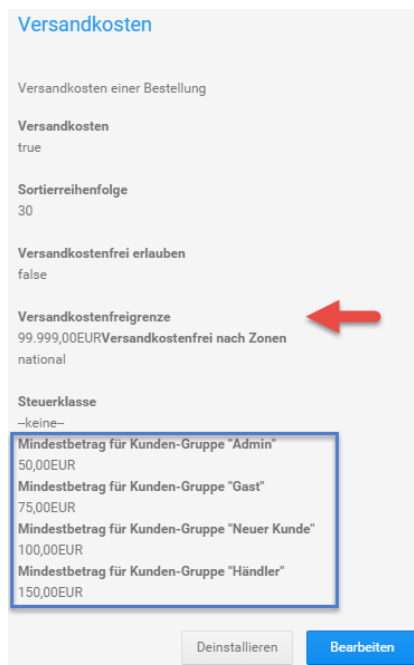
Ist die Funktion aktiviert so beachten Sie bitte, dass der Shop auf die besondere Kundengruppe erst dann reagieren kann, wenn diese bekannt wird, also nach Anmeldung durch den Kunden im Shop. Solange ein Besucher sich nicht angemeldet hat gilt er daher als „Gast“ und es wird die hier hinterlegte Freiportogrenze angenommen. Sobald sich der Kunde dann z. B. anmeldet und als „Händler“ agiert gilt die für diese Kundengruppe hinterlegte Freiportogrenze.

## Erweiterung der Zusammenfassung „ot\_shipping“

Die Zusammenfassung „ot\_shipping“ erlaubt die Ausnullung der Versandkosten spätestens bei der Bestellzusammenfassung. Wie bisher bekannt sollten bei gleichzeitigem Einsatz der o. g. Versandart „freeamount“ gleichlautende Grenzwerte genutzt werden, damit keine widersprüchlichen Reaktionen der Module aufeinander erfolgen.

Üblicherweise beherrscht die Zusammenfassung „ot\_shipping“ nur eine Freiportogrenze. Um die shopeigene und nur auf **einen** Wert beschränkte Freigrenze außer Kraft zu setzen müssen Sie hier „Versandkostenfrei erlauben“ deaktivieren.

Nach Aktivierung der Unterstützung für kundengruppenspezifische Freiportogrenzen erweitert sich der Funktionsumfang der Zusammenfassung um Eingabefelder **für jede Kundengruppe**. Hierdurch können nun der jeweiligen Kundengruppe eigene Freiportogrenzen zugewiesen werden:



**Versandkosten**

Versandkosten einer Bestellung

Versandkosten  
true

Sortierreihenfolge  
30

Versandkostenfrei erlauben  
false

Versandkostenfreigrenze  
99.999,00EUR Versandkostenfrei nach Zonen  
national

Steuerklasse  
-keine-

Mindestbetrag für Kunden-Gruppe "Admin"  
50,00EUR  
Mindestbetrag für Kunden-Gruppe "Gast"  
75,00EUR  
Mindestbetrag für Kunden-Gruppe "Neuer Kunde"  
100,00EUR  
Mindestbetrag für Kunden-Gruppe "Händler"  
150,00EUR

Deinstallieren Bearbeiten

**Die reguläre Einstellung (roter Pfeil) hat nun keine Wirkung mehr.**

Die Grafik zeigt die Ansicht, wenn die Option „Länder benutzen“ **nicht** aktiviert und somit pro Kundengruppe eine gemeinsame Wertgrenze gültig ist.

Möchten Sie einer Kundengruppe z. B. den „Händlern“ ausdrücklich keine Protobefreiung anbieten, so setzen Sie den Schwellenwert für diese Gruppe auf den Wert „999999“ Euro. Dieser spezielle Wert bewirkt die Deaktivierung der Freigrenze und eine Unterdrückung der Differenzanzeige für diese Kundengruppe / Kundengruppe und das Land.

### **Achtung!**

Wenn Sie eine oder mehrere Kundengruppen neu anlegt haben müssen Sie die Zusammenfassung „ot\_shipping“ – wie beim Aktivieren oder Deaktivieren der Unterstützung für „ot\_shipping“ – **einmal deinstallieren und wieder installieren**, damit das Modul die zusätzliche(n) neuen Kundengruppen berücksichtigt und hierfür Eingabefelder anbietet.

Dasselbe gilt, wenn Sie die Option „Länder benutzen“ ändern; auch bei Änderung dieser Option müssen die beiden Module „freeamount“ (Versandart) und „ot\_shipping“ (Zusammenfassung) einmal jeweils deinstalliert und wieder installiert werden.

Dasselbe gilt, falls Sie vorhandene Kundengruppen gelöscht haben.

Die bekannten Felder aus dem „normalen“ Modul für „ot\_shipping“ funktionieren wie gewohnt.

Das Modul wirkt sich ausschließlich auf die Verplausibilisierung des Bestellwertes aus.

### **HINWEIS:**

Sobald die Option „Länder benutzen“ **aktiviert** ist können und müssen Sie andere Hinterlegungen für die Kundengruppenwerte vornehmen. Anstelle des einen gemeinsamen Wertes - ab dem bei der jeweiligen Kundengruppe Portofreiheit gewährt werden soll - müssen Sie dann die Werte mit folgendem Format hinterlegen:

	<b>LÄNDERCODE:WERT</b>
<b>z. B.</b>	<b>DE:100</b>

Mehrere verschiedene Länder fügen Sie jeweils mit Semikolon getrennt an:

<b>z. B.</b>	<b>DE:100;AT:200;FR:299.50</b>
--------------	--------------------------------

Diese Hinterlegung gilt dann für die jeweilige Kundengruppe wenn die Versandadresse dem Ländercode entspricht. Wenn wir das obige Beispiel für die Gruppe „Händler“ hinterlegen bewirkt das folgende Modulfunktion:


Händler aus DE sind ab 100,00 € portofrei  
Händler aus AT sind ab 200,00 € portofrei  
Händler aus FR sind ab 299,50 € portofrei

## Anzeige der Differenzanzeige (verbleibender Kaufbetrag)

Ist die Anzeige der Differenzanzeige aktiviert, dann erfolgt die entsprechende Anzeige auf der ersten Warenkorbseite:

Ihr Warenkorb

ARTIKEL	ANZAHL	SUMME
 <div>Testartikel Lieferzeit: ca. 3-4 Tage Einzelpreis: 22,00 EUR Größe: L Farbe: Schwarz</div>	<input type="text" value="3"/>  	66,00 EUR

Summe:	
Zwischensumme:	66,00 EUR
inkl. 19% MwSt.:	10,54 EUR
<b>SUMME:</b>	<b>66,00 EUR</b>
	zzgl. 9,70 EUR <a href="#">Versand</a> 
<a href="#">KASSE</a>	

> [Hier finden Sie Informationen zu Versand- & Zahlungsbedingungen.](#)

Noch 184,00 EUR und wir versenden Ihre Bestellung  
versandkostenfrei innerhalb Deutschlands!

*Wir wünschen Ihnen viel Erfolg beim Einsatz dieses Moduls!*